

## 1- اكْمَلْ بِالصَّوْتِ الْمُنَاسِبِ



أُسْتَا...



ح... ح...



قُنْفُ...




رَّة...



هَب...



ب... ر...



نَافِ... ه...



رَاع...

## 2- اسْتَبْدِلْ الْمَقْطَعِ الْمُلَوَّنِ بِحَرْفِ الدَّالِ

طَوُّقٌ ذُ ..... ←

حَيْلٌ ذُ ..... ←

بَاعٌ ذَا ..... ←

جَرَّةٌ ذُ ..... ←


## 3- أَضِفْ الْمَقْطَعِ الْمُلَوَّنِ وَأَكْتُبِ الْكَلِمَةَ الْجَدِيدَةَ

رَاعِي (+ ذُ) .....

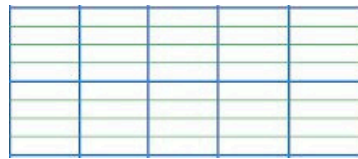
بَابُ (+ ذُ) .....

## 4- رَتِّبْ وَاعِدْ تَرْكِيبَ الْمَقَاطِعِ لِتَحْصَلَ عَلَى كَلِمَاتٍ صَحِيحَةٍ


لَا / مِي / تَ / ذُ



ذَا / غِ / عِ




ذُ / نْ / بَا / جَا



## 6- حَدِّدْ مَوْضِعَ حَرْفِ الدَّالِ ثُمَّ لَوِّنِ الدَّائِرَةَ الْمُنَاسِبَةَ



## 5- اقْرَأْ وَلَوِّنِ الْكَلِمَاتِ الَّتِي تَحْتَوِي عَلَى حَرْفِ الدَّالِ



## 1- اكمل بالصوت المناسب



أَسْمًا ...



ح... ء



قُنْفُ ...



هَبْ ...



بُ... ر



نَافِ... ة



رَ... ة



رَاع ...

## 2- استبدل المقطع المملون بحرف الـ ذال

طُوقٌ ————— ذٌ

خَيْلٌ ————— ذٌ

بَاعٌ ————— ذَا

جِرَّةٌ ————— ذٌ

## 3- أضف المقطع المملون واكتب الكلمة الجديدة

رَاعِي ( ر ذ ) .....

بَابٌ ( ب ذ ) .....

## 4- رتب وأعد تركيب المقاطع لتتصل على كلمات صحيحة

لَا / مِي / دَا / دٌ


عَا / دَا / غِ


ذِ / نٌ / بَا / جَا


## 5- اقرأ وتلون الكلمات التي تحتوي على حرف الـ ذال



○○○



○○○



○○○



○○○



○○○



○○○

## 6- حدّد موضع حرف الـ ذال ثمّ تلوّن الدائرة المناسبة



○○○



○○○



○○○




○○○



○○○



○○○



## 5- اقرأ وتلون الكلمات التي تحتوي على حرف الـ ذال



○○○



○○○



○○○



○○○



○○○



○○○

## 6- حدّد موضع حرف الـ ذال ثمّ تلوّن الدائرة المناسبة

لَا / مِي / دَا / دٌ


عَا / دَا / غِ


ذِ / نٌ / بَا / جَا


## 4- رتب وأعد تركيب المقاطع لتتصل على كلمات صحيحة

رَاعِي ( ر ذ ) .....

بَابٌ ( ب ذ ) .....

## 3- أضف المقطع المملون واكتب الكلمة الجديدة

طُوقٌ ————— ذٌ

خَيْلٌ ————— ذٌ

بَاعٌ ————— ذَا

جِرَّةٌ ————— ذٌ

## 1- اكمل بالصوت المناسب



أَسْمًا ...



ح... ء



قُنْفُ ...



هَبْ ...



بُ... ر



نَافِ... ة



رَ... ة



رَاع ...