

# اكتب حروف الباء كالمثال:

بَا بَا

\_\_\_\_\_ بَا

\_\_\_\_\_ بَا

\_\_\_\_\_ بَا

بَب بَب

\_\_\_\_\_ بَب

\_\_\_\_\_ بَب

\_\_\_\_\_ بَب



# انظر إلى الصور واكتب حرف الباء مع الضبط بالشكل:



حَدِّد مَكَانَ صَوْتِ حَرْفِ الْبَاءِ فِي (أول - وسط - آخر) الْكَلِمَةِ:



□ □ □



□ □ □



□ □ □



twinkl

صفحة رقم 1

visit [twinkl.com/eg](https://www.twinkl.com/eg)




# صَبَّحْ دَائِرَةَ حَوَّلِ الصَّوْتِ الصَّحِيحَ لِحَرْفِ الْبَاءِ :



بَ - بُ - بِ - بٌ

بَ - بُ - بِ - بٌ



بَ - بُ - بِ - بٌ

بَ - بُ - بِ - بٌ



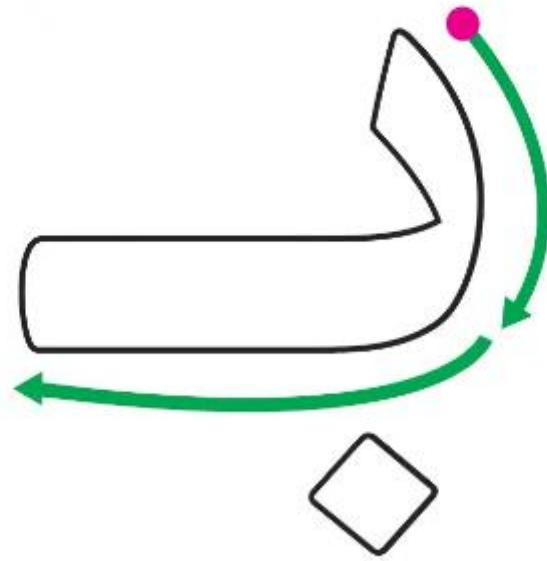
twinkl

صفحة رقم ٧

mail@twinkl.com.sa



أخضر صلصلاً واتبع رسم حرف الباء على الشكل الآتي:



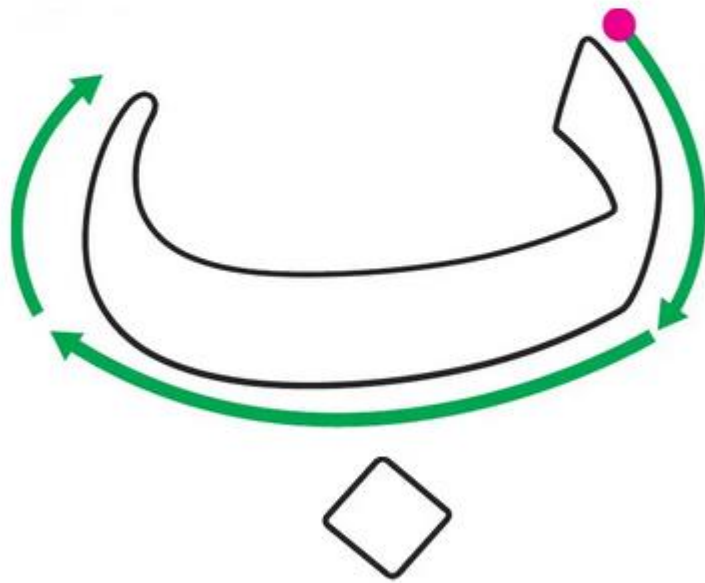
twinkl

صفحة رقم ٦

visit [twinkl.com](https://www.twinkl.com) .sg



أخضر صلصلاً واتبع رسم حرف الباء على الشكل الآتي:



twinkl

صفحة رقم ٥

visit [twinkl.com](https://www.twinkl.com).eg




# صِل الصُّورَةَ بالصَّوْتِ الصَّحِيحِ لِحَرْفِ البَاءِ:

بِا

بِاِ

بِءِ

بِوِ






twinkl

صفحة رقم 1

visit [twinkl.com.sg](https://www.twinkl.com.sg)



## لَوِّنِ الصُّورَ الَّتِي يَمَّا صَوَّتْ حَرْفَ (ب):



twinkl

صفحة رقم ٣

visit [twinkl.com/eg](https://www.twinkl.com/eg)



كُتِبَ حُرُوفَ (ب) فِي الْكَلِمَاتِ:

أَزَبَ

بَابُ بِنْتِ

إِبْرِيْقِ

بِطْرِيْقِ



ب ب ب ب ب

كِتَاب تَدْرِيبَات وَأَنْشِطَة حَرْف الباء

الاسم: \_\_\_\_\_



ارسم صورًا بها صوت حرف الباء المطلوب في المربعات:

بِ

بَ

بِ

بُ



twinkl

صفحة رقم 11

visit twinkl.com.eg

